



TU-50LED 30/50W



TU-55LED 30/50W



TU-56LED 30/50W



TU-57LED 30/50W



TU-50LED 80/100W



TU-55LED 80/100W



TU-56LED 80/100W



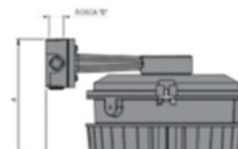
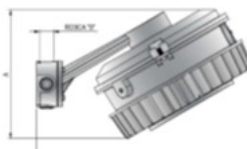


TU-57LED 80/100W

TU – 50LED  
PENDENTE

TU – 55LED  
PLAFONIER

TU – 56LED  
ARANDELA 30°

TU – 57LED  
ARANDELA 90°



## ILUMINAÇÃO GALPÃO INDUSTRIAL

### LUMINARIA A PROVA DE TEMPO, GASES, VAPORES E PÓ - TGVP

**Aplicação:** Iluminação ao tempo ou em ambientes que contenham altos índices de gases, umidade, vapores ou pó não inflamáveis.

**Construção:** corpo, braço e caixa de ligação confeccionado em liga de alumínio copper-free, com pintura em epóxi na cor cinza claro Munsell N 6.5; com entrada roscada de 3/4" BSP; Visor em vidro plano temperado; parafusos e arruelas confeccionados em aço inox; Fonte de luz composta por módulos contendo LEDs Lighting Class CREE de alta potência e eficiência luminosa; IRC 70 Temperatura de Cor 5000K Luz Branca; Lente em PMMA de alta eficiência com proteção anti-UV e anti-amarelamento com feixe de luz simétrica tipo Aberto (FxA 120°), Médio (Padrão) (FxB 90°) ou Concentrado (FxC 60°). Temperatura de Operação entre -40°C a +55°C. Grau de Proteção IP-66.

REFERENCIA	FLUXO LM	EQUIVALENCIA	FACHO	DIMENSÕES (m/m)			PESO Kg
				A	C	D	
TU-50/3 – 30W	3.617	70/100W	60 / 90 / 120	157	331	0	4,700
TU-50/5 – 50W	5.481	150W	60 / 90 / 120	157	331	0	4,700
TU-50/8 – 80W	9.500	250W	60/90	173	331	0	7,700
TU-50/10 – 100W	10.589	250W	60/90	173	331	0	7,700
TU-55/3 – 30W	3.617	70/100W	60 / 90 / 120	175	331	0	4,500
TU-55/5 – 50W	5.481	150W	60 / 90 / 120	175	331	0	4,500
TU-55/8 – 80W	9.500	250W	60/90	173	331	0	7,500
TU-55/10 – 100W	10.589	250W	60/90	173	331	0	7,500
TU-56/3 – 30W	3.617	70/100W	60 / 90 / 120	230	331	386	4,700
TU-56/5 – 50W	5.481	150W	60 / 90 / 120	230	331	386	4,700
TU-56/8 – 80W	9.500	250W	60/90	245	331	414	7,700
TU-56/10 – 100W	10.589	250W	60/90	245	331	414	7,700
TU-57/3 – 30W	3.617	70/100W	60 / 90 / 120	205	331	365	4,700
TU-57/5 – 50W	5.481	150W	60 / 90 / 120	205	331	365	4,700
TU-57/8 – 80W	9.500	250W	60/90	245	331	414	7,700
TU-57/10 – 100W	10.589	250W	60/90	245	331	414	7,700

Devido à constante aprimoramento deste produto, reservamo-nos o direito de alterá-lo a qualquer momento sem prévio aviso.