

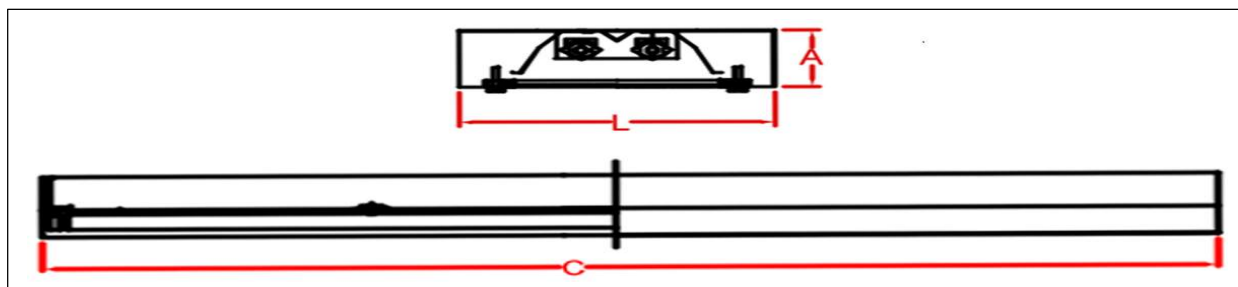


**IC-1051-LSVA**

**IC-1051-LSVA - TUBOLED**

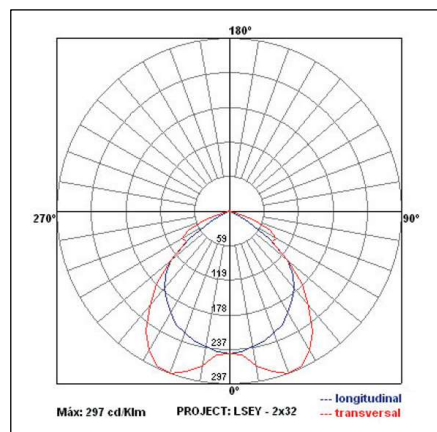
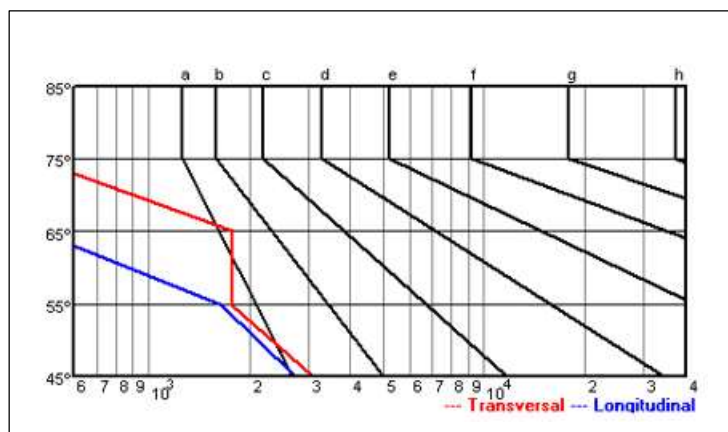
## ILUMINAÇÃO COMERCIAL – TGVP – IP-66

Luminária tipo plafon para sobrepor em teto ou pendente, corpo, chassis e moldura em aço tratado e pintado de branco com tinta epóxi eletrostatico de alta resistência: Refletor e chapa de alumínio de alta refletância, difusor em Policarbonato liso (PP), ou Vidro temperado (V); juntas de vedação em espuma ajustável; fechos em policarbonato de engate rápido.



### DIMENSÕES (m/m)

Lampadas Fluorescente	Altura (A)	Largura (L)	Comprimento (C)
2 x FL 16/18/20W	72	245	630
2 x FL 28/54W	72	245	1240
2 x FL 16/18/20W	72	245	630
2 x FL 32/36/40W	72	245	1240
Lampadas TuboLed			
2 x 9/10W	72	245	630
2 x 18/20W	72	245	1240



Devido a constante aprimoramento deste produto, reservamo-nos o direito de alterá-lo a qualquer momento sem prévio aviso.